

Instructivo
Carga Masiva de Asociados transmitidos
en el sistema anterior
(Resolución INAES 5586/12)

Tabla de Contenidos

Tabla de Contenidos	2
Objetivos	3
Aspectos Funcionales	4

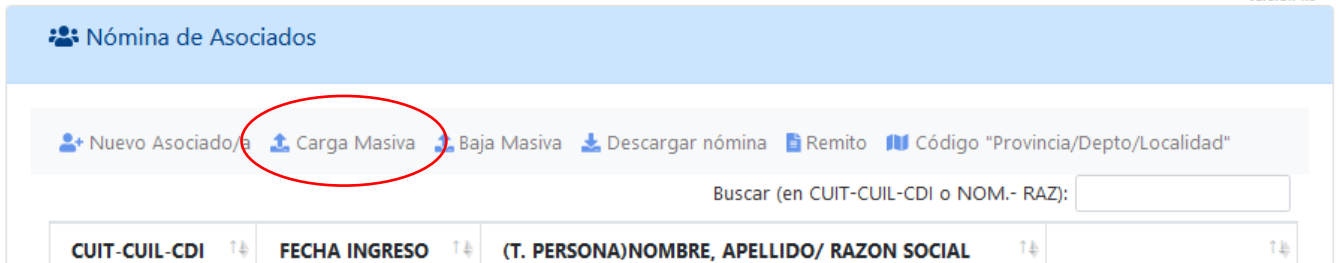
Objetivos

Explicar a los usuarios de las cooperativas y mutuales que revisten el carácter de sujeto obligado incluidas en la Resolución UIF N° 99/23, el procedimiento para efectuar la migración de los datos remitidos a esta autoridad de aplicación en el marco de la Resolución INAES N° 5586/12, respecto al registro de sus asociados cargados el sistema anterior. De esta forma, podrán recuperar sus datos y cargarlos masivamente en el nuevo sistema.

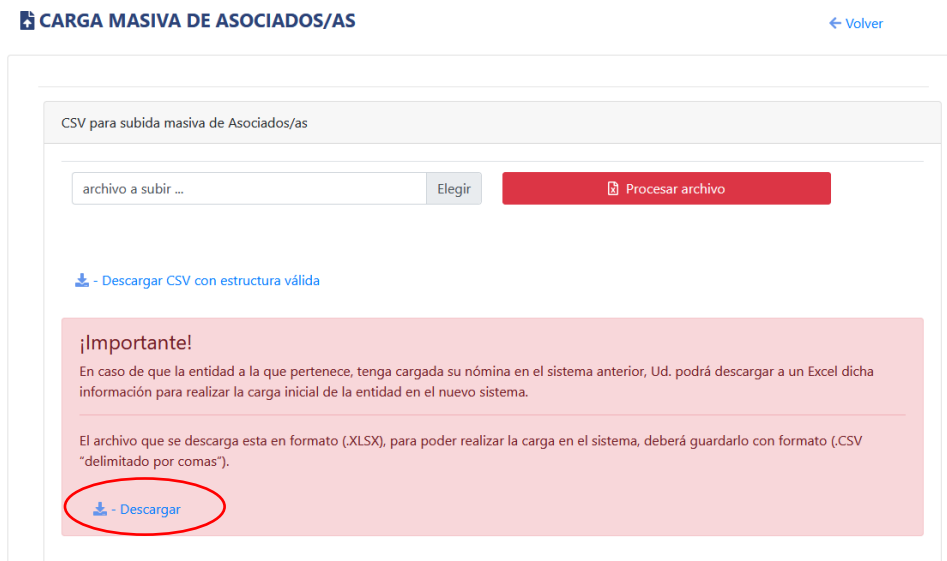
Aspectos Funcionales

Primero debe ingresar al nuevo sistema. Para acceder a la pantalla de importación, se utiliza el botón:

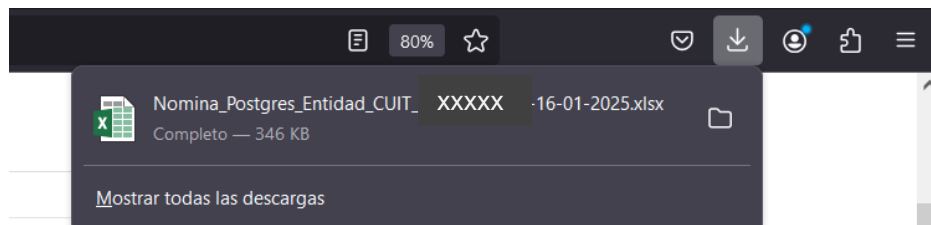
Carga Masiva.



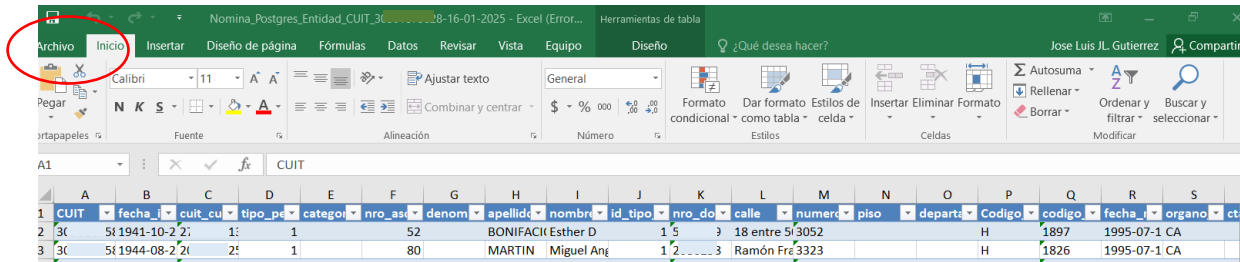
Una vez en la pantalla "CARGA MASIVA DE ASOCIADOS/AS" hacer click en "Descargar" para bajar el archivo con la información del registro de asociados que se encuentra presentado en el sistema anterior.



Una vez descargado el archivo se debe abrir.

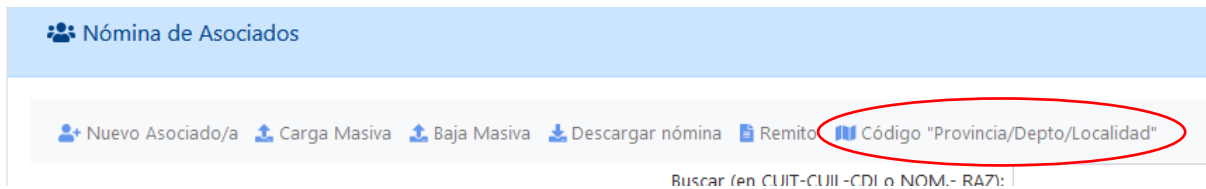


Este archivo, que se encuentra en formato Excel (.xlsx), incluye todos los asociados que se encuentran cargados en el sistema anterior.




IMPORTANTE: Se aconseja que en caso de que el Excel tenga más de 50.000 asociados se armen archivos que no superen dicha cantidad de asociados y se vayan cargando uno por uno, hasta dicho límite.

IMPORTANTE: Para esta carga inicial el campo que corresponde al "Codigo_Provincia_Depto_Localidad" se permitirá ingresar con el carácter "H" como excepción, pero se debe tener en cuenta que en algún momento se deberá actualizar dicha información. En caso de que el usuario, desee actualizarlo en ese momento, se puede consultar el código en el sistema en la opción "Código "Provincia/Depto/Localidad" "

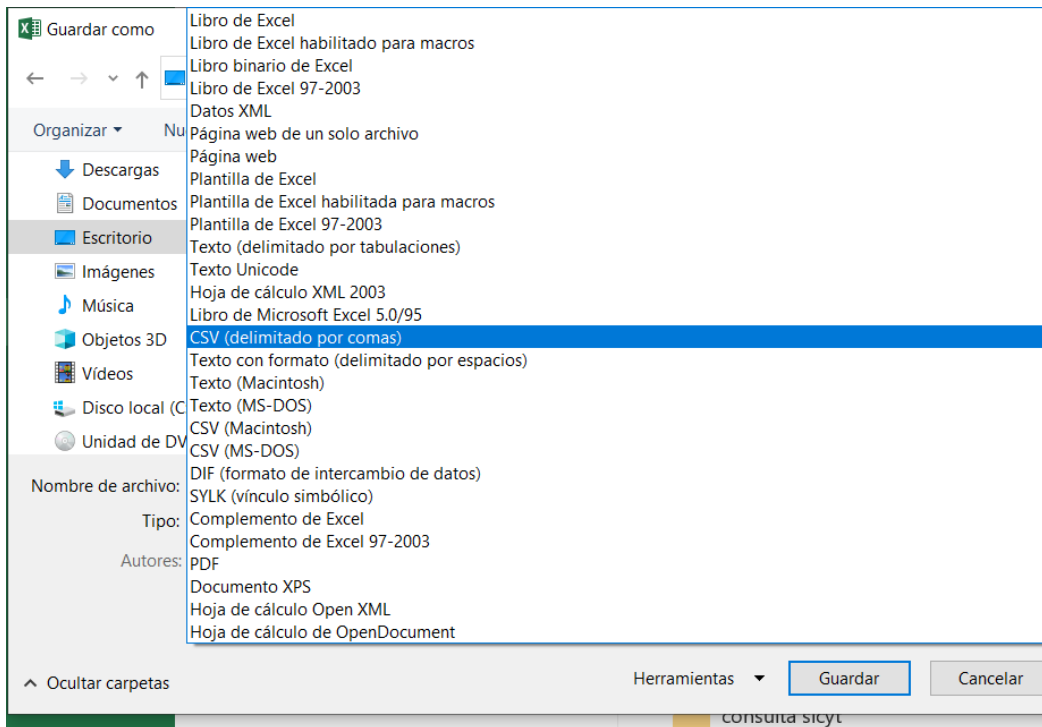


Luego, para poder cargarlo en el sistema se debe guardar este archivo con formato CSV, de la siguiente forma.

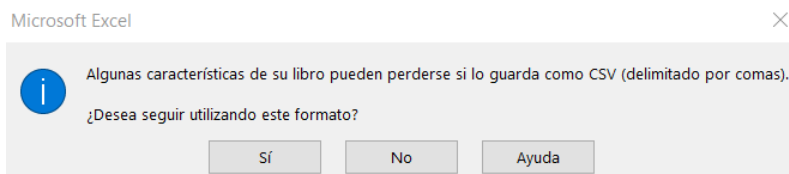
Seleccionar Archivo, luego "Guardar como" y "Examinar", buscar el lugar donde lo va a guardar



IMPORTANTE : En tipo seleccionar CSV (delimitado por comas) y presiono guardar.



En caso de que solicite confirmación presionar “SI”.



Volver a la pantalla “Carga Masiva” y buscar el archivo CSV, generado.



Presionar el botón “Procesar archivo”.

El sistema procesará todos los asociados contenidos en el archivo, mostrará en la columna izquierda los asociados que tienen algún dato con error y con una serie de botones que permitirá:

Consultar el error: 

Editar los datos del asociado: 

Eliminar de la lista: 

En la columna de la derecha se visualizarán los asociados que se encuentran en condiciones de ser cargados al sistema.

Si considera guardar los asociados que están en condiciones de ser cargados, deberá presionar el botón "Guardar los asociados/as analizados/as exitosamente".

Versión 1.0

CARGA MASIVA DE ASOCIADOS/AS [← Volver](#)

Volver a Cargar el CSV
Guardar los asociados/as analizado/s exitosamente

FILAS DEL EXCEL QUE NO VALIDAN			
FILA EXCEL	CUIT/CUIL/CDI	TIPO PERSONA	ACCIONES
2	xxxxxxxx	FISICA	i ↗ x
3	xxxxxxxx	FISICA	i ↗ x
4	xxxxxxxx	FISICA	i ↗ x
5	xxxxxxxx	FISICA	i ↗ x

FILAS DEL EXCEL QUE VALIDAN CORRECTAMENTE			
FILA EXCEL	CUIT/CUIL/CDI	TIPO PERSONA	ACCIONES
8	xxxxxxxx	FISICA	↗ x
13	xxxxxxxx	FISICA	↗ x
16	xxxxxxxx	FISICA	↗ x

Confirmar la carga.

localhost:44306

Confirma Guardar los asociados/as

Aceptar
Cancelar

De esta manera, se puede migrar la nómina/registro del sistema anterior al nuevo.

Nómina de Asociados

+ Nuevo Asociado/a
 ↑ Carga Masiva
 ↓ Baja Masiva
 ↓ Descargar nómina
 📄 Remito
 📄 Código "Provincia/Depto/Localidad"

Buscar (en CUIT-CUIL-CDI o NOM.- RAZ):

CUIT-CUIL-CDI	FECHA INGRESO	(T. PERSONA)NOMBRE, APELLIDO/ RAZON SOCIAL	
xxxxxxxx	25/08/2005	(F)Elias,FARAH	📄 ↗ 👤
xxxxxxxx	07/06/1974	(F)Carlos F,RODRIGUEZ	📄 ↗ 👤
xxxxxxxx	11/12/1965	(F)Alfredo M,GARCIA	📄 ↗ 👤
xxxxxxxx	22/05/1979	(F)José A,ALVAREZ	📄 ↗ 👤
xxxxxxxx	05/01/1982	(F)José María,MONTALDO	📄 ↗ 👤



República Argentina - Poder Ejecutivo Nacional
AÑO DE LA RECONSTRUCCIÓN DE LA NACIÓN ARGENTINA

Hoja Adicional de Firmas
Anexo

Número:

Referencia: Anexo - Instructivo de carga masiva de asociados.

El documento fue importado por el sistema GEDO con un total de 7 pagina/s.